


PESO CONJUNTO: 10,200 KG APROX

10	CC10. MANTA AISLACION CUADRADA. 622 X 235 mm	1	DH-00-02-112
9	CC10. MANIJA	1	DH-00-02-111
8	CC10. CHIMENEA INTERNA CUADRADA	1	DH-00-02-104
7	CC10. PLACA	1	DH-00-02-101
6	CC8. BORDES BANDEJA. PLANCHUELA 1"X1/8". LARGO 158 mm	1	DH-00-01-910
5	CC9. REDONDO PARRILLA BANDEJA	6	DH-00-01-907
4	CC8. BORDES BANDEJA. PLANCHUELA 1"X1/8". LARGO 400mm	2	DH-00-01-806
3	BANDEJA AIRE	1	DH-00-01-805
2	TAPA	1	DH-00-01-803
1	CUERPO	1	DH-00-01-802

Pos.	Descripción			Cant	Nº Plano
Modeló	18/12/2015	PABLO O. KULBABA		Nº de plano	DH-00-02-100
Dibujó	29/04/2022				
Aprobó	29/04/2022				
			COCINA INSTITUCIONAL 2022		Hoja Nº 1 / 2
Unidad	Subconjunto		SUBCONJUNTO		Rev. Nº 01
mm					
Escala	Pieza		CC10 2022 CHAPA 14 MANTA		
1:5					

01

20/05/2022

AGREGADA HOJA 2 CON DETALLES BANDEJA

0

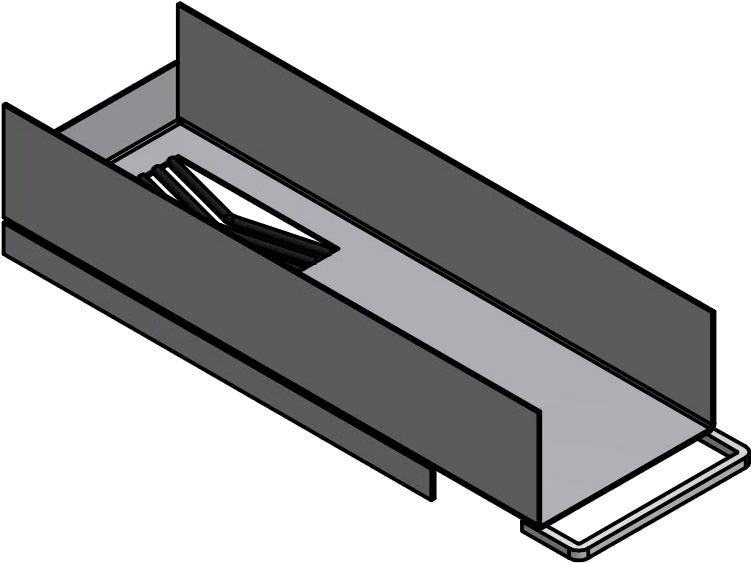
29/04/2022


PESO ANTES 17,500 AHORA 10,200 KG. TORRETA AHORA CUADRADA. Y SE EVITA EL AGUJERO REDONDO EN PLACA. AISLACIÓN EN MANTA, Y SE EVITA EL HORMIGÓN ALIVIANADO. BANDEJA CENICERO AHORA CON LATERALES ALTURA COMPLETA. EVITAN LA CAIDA AL ABRIR LA BANDEJA, Y CONTIENEN LA LEÑA EN LOS COSTADOS. AGREGADO RASCADOR DE CENIZA EN FONDO. AGREGADO TOPE EN FONDO PARA EVITAR CAIDA DE LEÑA. AGREGADA MANIJA

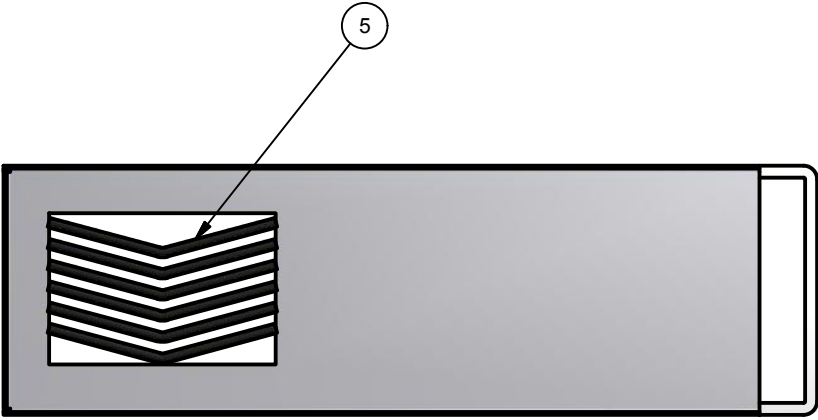
REV. N°

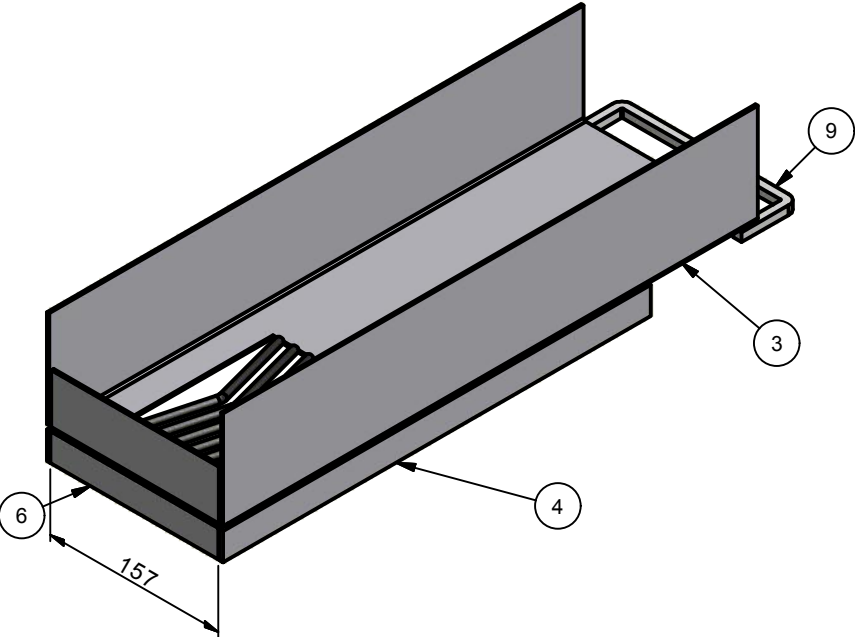
FECHA

OBSERVACIONES

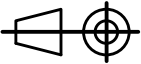








9	CC10. MANIJA	1	DH-00-02-111
6	CC8. BORDES BANDEJA. PLANCHUELA 1"X1/8". LARGO 158 mm	1	DH-00-01-910
5	CC9. REDONDO PARRILLA BANDEJA	6	DH-00-01-907
4	CC8. BORDES BANDEJA. PLANCHUELA 1"X1/8". LARGO 400mm	2	DH-00-01-806
3	BANDEJA AIRE	1	DH-00-01-805
Pos.	Descripción	Cant	N° Plano

Modeló	18/12/2015	PABLO O. KULBABA	N° de plano	DH-00-02-100
Dibujó	29/04/2022			
Aprobó	29/04/2022			
		COCINA INSTITUCIONAL 2022		Hoja N°
Unidad	Subconjunto	SUBCONJUNTO		2 / 2
mm				Rev. N°
1:5				01
Escala	Pieza	CC10 2022 CHAPA 14 MANTA		Formato
				A3

